










VESTIAIRE 1025
PHOTOS DE PRESENTATION (Modèle) :


CORPS & PORTES :  **Beige Ingénu Ral 9002 mat D1036**

CHOIX DES COLORIS PORTES :

-  **Bleu Taubenblau Ral 5014 mat D1036**
-  **Bleu Electrique Ral 5012 mat D1036**
-  **Jaune Blé Ral 1021 mat D1036**
-  **Vert Printemps Ral 6018 mat D1036**
-  **Bleu Ultra-marine Ral 5002 mat D1036**
-  **Gris Granit Ral 7024 mat D1036**
-  **Violet Bruyère Ral 4003 mat D1036**
-  **Rouge Coquelicot Ral 3020 mat D1306**


DESCRIPTIF TECHNIQUE DE LA CASE VESTIAIRE TYPE 1025 :

IDÉAL POUR : Cliniques et hôpitaux, Industrie, Restauration et hôtellerie.

DIMENSIONS : 1 grande case (Hauteur : 177 cm Largeur : 25 cm Profondeur : 54 cm). **Hauteur Hors Tout : 195 cm – Avec pan Incliné 215 cm – Avec montants courts 185 cm**

AMENAGEMENT : Une tablette haute, un tube portemanteau, serrure de votre choix.

IMPLANTATION : Éléments individuels ou bloc(s) de plusieurs éléments (1 à ∞), cela améliore la stabilité des meubles.

MATIERES / COMPOSITION : Ce meuble est fabriqué en tôles électrozinguées, galvanisées et prélaquées de 10/10^{ème} à 25/10^{ème} d'épaisseur de première qualité. La tôle électrozinguée est recouverte d'une peinture hydrosoluble cuite au four, classée M2 pour sa résistance au feu. Les serrures CIMM sont un assemblage de pièces en plastique haute résistance, de pièces de décolletage et de pièces de tôlerie.

OPTIONS DISPONIBLES : Pan incliné, Montants courts, Plinthe, tablette supplémentaire, Porte-étiquette, Regards Plexiglass, Vide Poche, Collecte Linge, Dépôt de Linge, Double entrée.

POIDS : 30 kg le meuble individuel.

GARANTIE : Ce matériel est garanti pendant 5 ans contre les défauts et vices de fabrication.

REFERENCES CLIENTS : Clinique des Charmilles (91), Hôpital des Quinze Vingt (75), Médipôle Lyon (69)