









MEUBLE EN L
PHOTOS DE PRESENTATION :

 Conçu et fabriqué en
FRANCE


 ORIGINE
FRANCE[®]
 GARANTIE

BVCert. 6022475

CORPS & PORTES :  **Beige Ingénu Ral 9002 mat D1036**
CHOIX DES COLORIS PORTES :

-  **Bleu Taubenblau** Ral 5014 mat D1036
-  **Bleu Electrique** Ral 5012 mat D1036
-  **Jaune Blé** Ral 1021 mat D1036
-  **Vert Printemps** Ral 6018 mat D1036
-  **Bleu Ultra-marine** Ral 5002 mat D1036
-  **Gris Granit** Ral 7024 mat D1036
-  **Violet Bruyère** Ral 4003 mat D1036
-  **Rouge Coquelicot** Ral 3020 mat D1306


DESCRIPTIF TECHNIQUE DU MEUBLE EN L :
IDEAL POUR : Services Hospitalier, Industrie, Restauration et hôtellerie

DIMENSIONS : 2 Emplacements distincts comprenant chacun 1 case (Hauteur : 120 cm Largeur : 20 cm) et 1 case (Hauteur : 30 cm Largeur : 40 cm) Profondeur : 54 cm – **Hauteur Hors Tout : 202 cm** – **Avec pan Incliné 222 cm** – **Avec montants courts 192 cm**
AMENAGEMENT : Un tube portemanteau, serrure de votre choix.

IMPLANTATION : Éléments individuels ou bloc(s) de plusieurs éléments (1 à ∞), cela améliore la stabilité des meubles.

MATIERES / COMPOSITION : Ce meuble est fabriqué en tôles électrozinguées, galvanisées et prélaquées de 10/10^{ème} à 25/10^{ème} d'épaisseur de première qualité. La tôle électrozinguée est recouverte d'une peinture hydrosoluble cuite au four, classée M2 pour sa résistance au feu. Les serrures CIMM sont un assemblage de pièces en plastique haute résistance, de pièces de décolletage et de pièces de tôlerie.

OPTIONS DISPONIBLES : Pan incliné, tablette, cloison, plusieurs largeurs possibles, Porte-étiquette, Regards Plexiglass, Vide Poche, Collecte Linge, Dépôt de Linge, Double entrée.

POIDS : 70 kg le meuble individuel.

GARANTIE : Ce matériel est garanti pendant 5 ans contre les défauts et vices de fabrication.

REFERENCES CLIENTS : Clinique Saint Luc (Belgique),